

35

SunKin®

PALISSADE



2017

[www.kplastexport.fr](http://www.kplastexport.fr)

**K.PLAST**  
EXPORT

# PALISSADE SUNKIN®

## LA STRUCTURE

- \* **Profils en aluminium thermolaqués**
  - \* Laqué Blanc 9010
  - \* Gris anthracite texturé 7016
- \* **Poteaux de section 120 x 120**
  - \* Hauteur du Poteau : 1080 mm  
1680 mm  
2080 mm
- \* Lames de Remplissage de 200 mm x 20 mm
- \* Clips
- \* Profil de finition

	REPLISSAGE		
	1080	1680	2080
AJOURE	4 lames	6 lames	8 lames
SEMI AJOURE	4 lames	7 lames	9 lames
PLEIN	5 lames	8 lames	10 lames


## LE MONTAGE

- \* **Fixation des lames : Clip de fixation spéciale**
  - \* **Profil de finition :**
    - \* Équerres spéciales en alu, bloquées dans les rainures des profils
- Toutes les fixations sont cachées par un clip

## LA FIXATION AU SOL

- \* Platine dissimulée à la base du poteau

- ❖ Structure en aluminium résistante
- ❖ Montage rapide
- ❖ Entretien simplifié
- ❖ Design, modernité, intimité
- ❖ Adaptation aux conditions climatiques tropicales



## La composition du Kit

La palissade SUNKIN® est disponible en :

- > BLANC 9010
- > GRIS ANTHRACITE TEXTURE 7016

*Pour d'autres couleurs, veuillez nous consulter*

MODULE 1080  
MODULE 1680  
MODULE 2080 > Remplissage à personnaliser

- > Poteaux
  - > Lames de remplissage
  - > Clip de fixation - Panneau
  - > Clip - Poteau
  - > *Clip Espaceur \**
  - > Platines & Équerres
  - > Visserie
- \* si remplissage ajouré ou semi - ajouré*

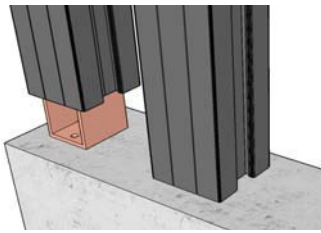
### OPTIONS :

- Renfort, jambe de force,
- Platine large

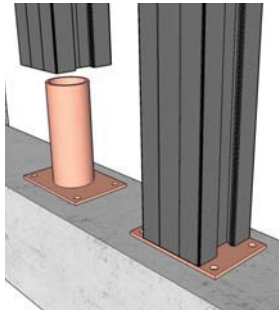
# PALISSADE SUNKIN®

## MONTAGE RAPIDE


### > Platine Simple



### > Platine large

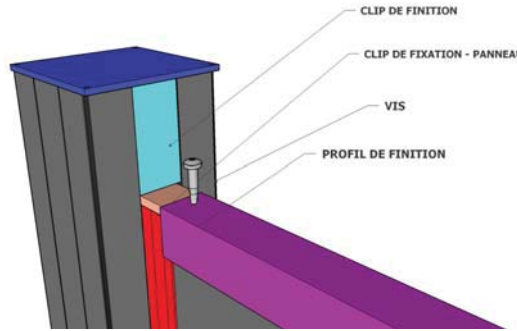
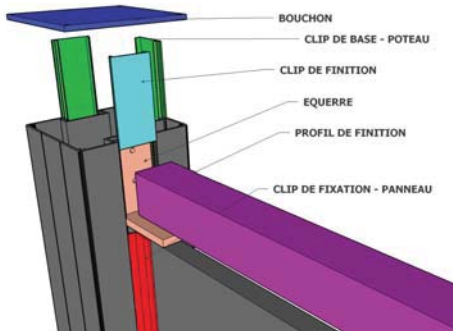

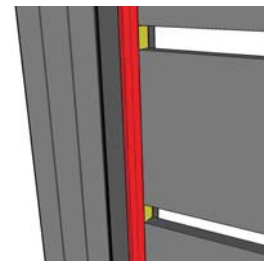


### > Renfort à sceller



### > Si lames ajourées :

#### + CLIP ESPACEUR



## CHOIX DU KIT

### 1- Hauteur

KIT 1 : 1080 mm

KIT 2 : 1680 mm

KIT 3 : 2080 mm

### 3- Remplissage

1: Ajouré

2: Semi - Ajouré

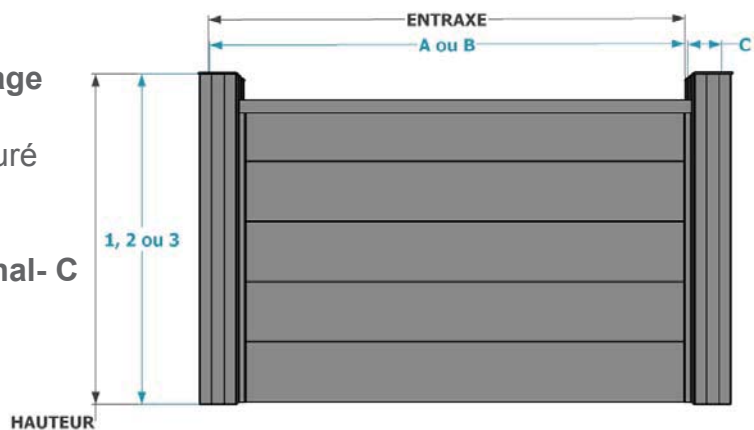
3: Plein

### 2- Entraxe : A ou B

Entraxe A = 1620 mm

Entraxe B = 2120 mm\*

### 4- Poteau Final- C



\*que pour le Kit 1


## COMBINAISONS & OPTIONS



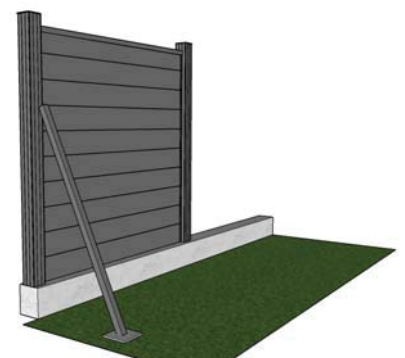
KIT 1 - A ou B+ C



KIT 2 - A+ C




KIT 3 - A+ C



### + JAMBE DE FORCE


Platine fixée sur un plot béton ou sur une ancre



AJOURE



SEMI-AJOURE



PLEIN

# PALISSADE SUNKIN®



LA PALISSADE  
**SUNKIN®**,  
SES PRINCIPAUX  
ATOUS

Structure  
en  
Aluminium  
résistante



Dimensions  
ajustables



Intimité  
&  
Confort



Entretien  
simplifié



Montage  
rapide